

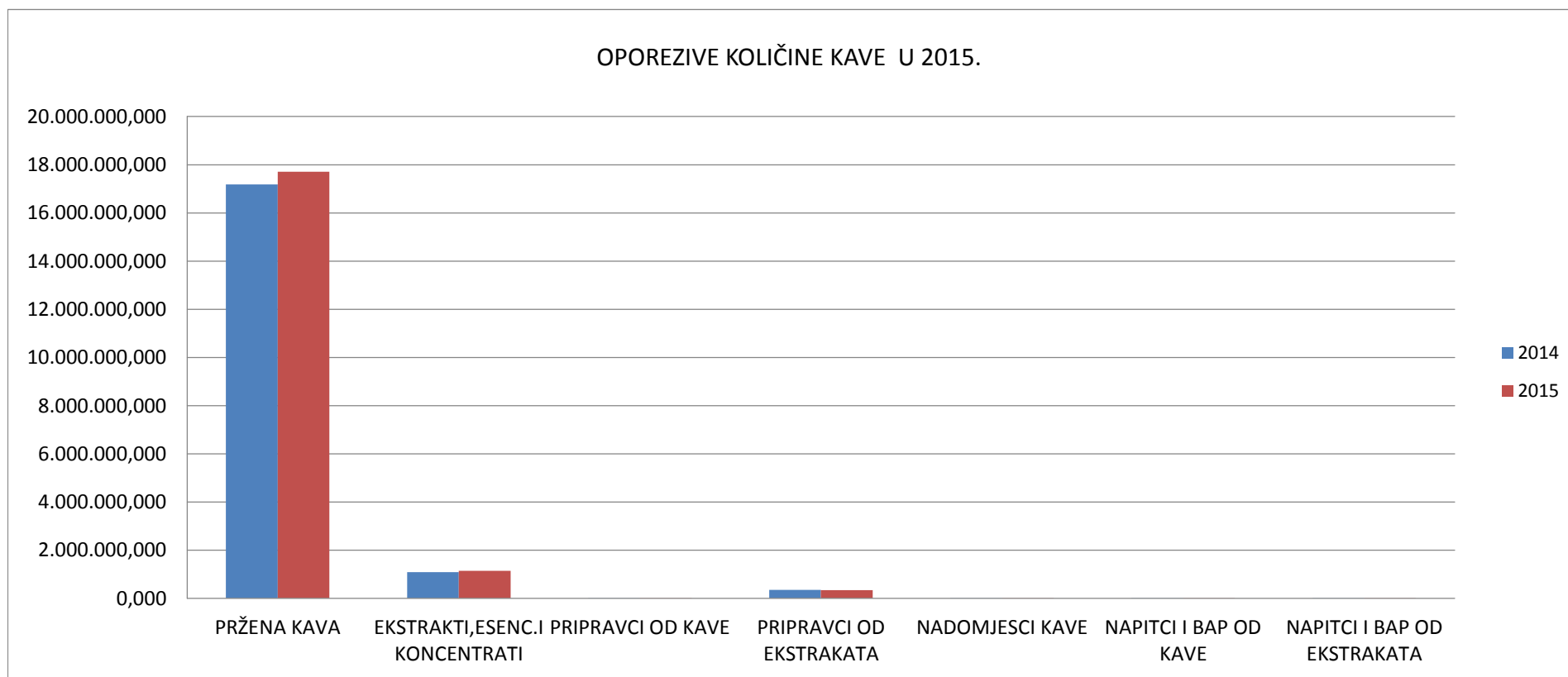
**KAVA - KOLIČINSKI PRIKAZ 2015.**

1. Oporezive količine i puštene u potrošnju
2. Uvezene količine i puštene u slobodan promet
3. Količine primljene iz druge države članice EU
4. Ukupno oporezive količine
5. Izvezene količine
6. Ukupno neoporezive količine

**KAVA**

**OPOREZIVE KOLIČINE I PUŠTENE U POTROŠNJU**

Količina	PRŽENA KAVA	EKSTRAKTI, ESENC. I KONCENTRATI	PRIPRAVCI OD KAVE	PRIPRAVCI OD EKSTRAKATA	NADOMJESCI KAVE	NAPITCI I BAP OD KAVE	NAPITCI I BAP OD EKSTRAKATA
Jedinica mjere	kg	kg	kg	kg	kg	kg	kg
2014	17.179.115,340	1.087.859,750	8.759,060	360.176,360	5.172,330	2.004,320	5.347,770
2015	17.712.132,750	1.146.510,110	10.700,240	344.792,190	6.073,950	4.618,220	8.424,850
<b>2015/2014</b>	<b>3,10%</b>	<b>5,39%</b>	<b>22,16%</b>	<b>-4,27%</b>	<b>17,43%</b>	<b>130,41%</b>	<b>57,54%</b>

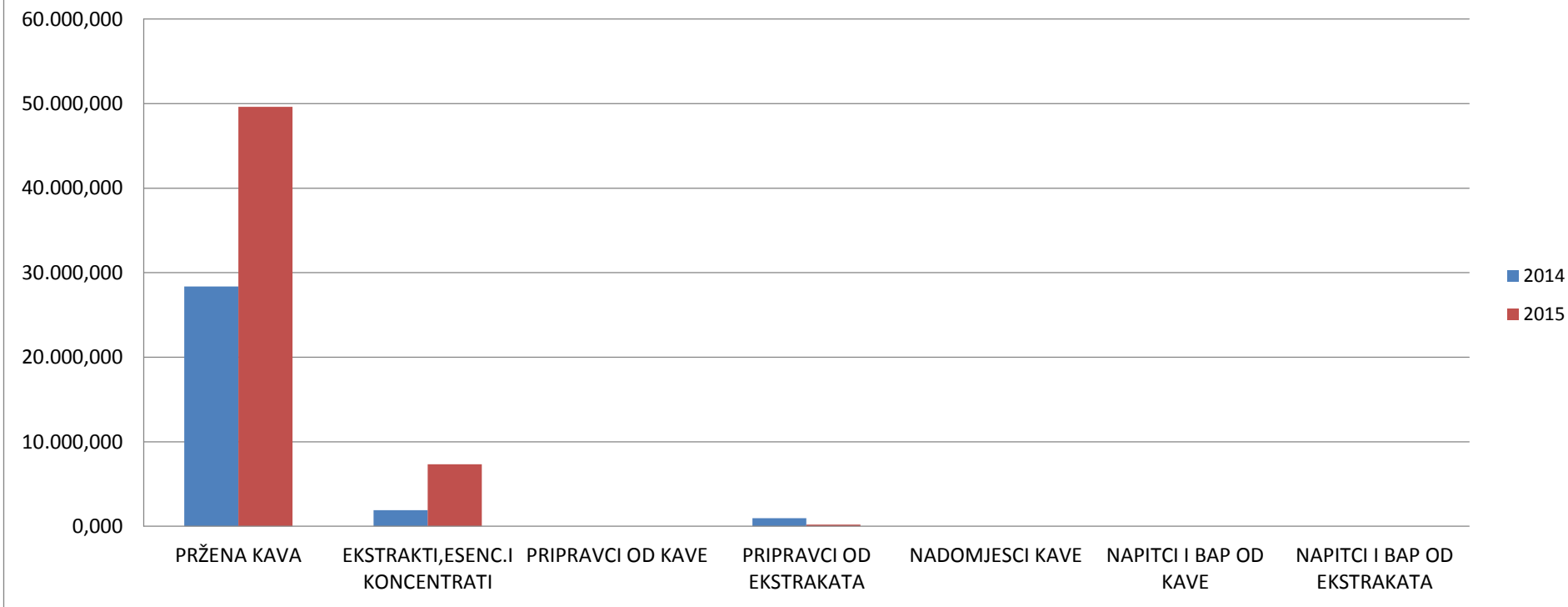


## KAVA

### KOLIČINE UVEZENE I PUŠTENE U SLOBODAN PROMET

Količina	PRŽENA KAVA	EKSTRAKTI, ESENC. I KONCENTRATI	PRIPRAVCI OD KAVE	PRIPRAVCI OD EKSTRAKATA	NADOMJESCI KAVE	NAPITCI I BAP OD KAVE	NAPITCI I BAP OD EKSTRAKATA
Jedinica mjere	kg	kg	kg	kg	kg	kg	kg
2014	28.382,700	1.920,000	0,000	943,030	0,000	0,000	0,000
2015	49.624,180	7.347,200	0,000	214,260	0,000	0,000	0,000
<b>2015/2014</b>	<b>74,84%</b>	<b>282,67%</b>	<b>0,00%</b>	<b>-77,28%</b>	<b>0,00%</b>	<b>0,00%</b>	<b>0,00%</b>

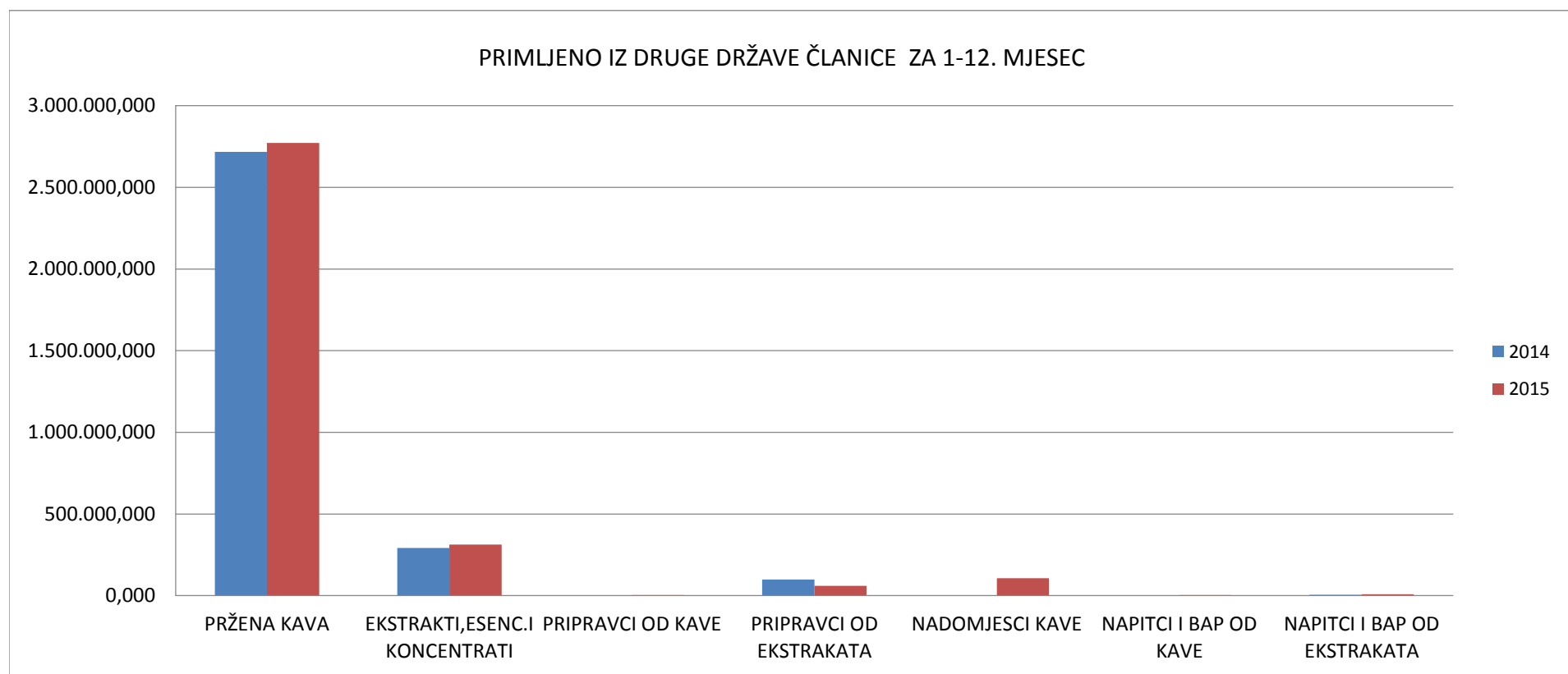
UVEZENE KOLIČINE KAVE I PUŠTENE U SLOBODAN PROMET U 2015.



## KAVA

### KOLIČINE PRIMLJENE IZ DRUGE DRŽAVE ČLANICE

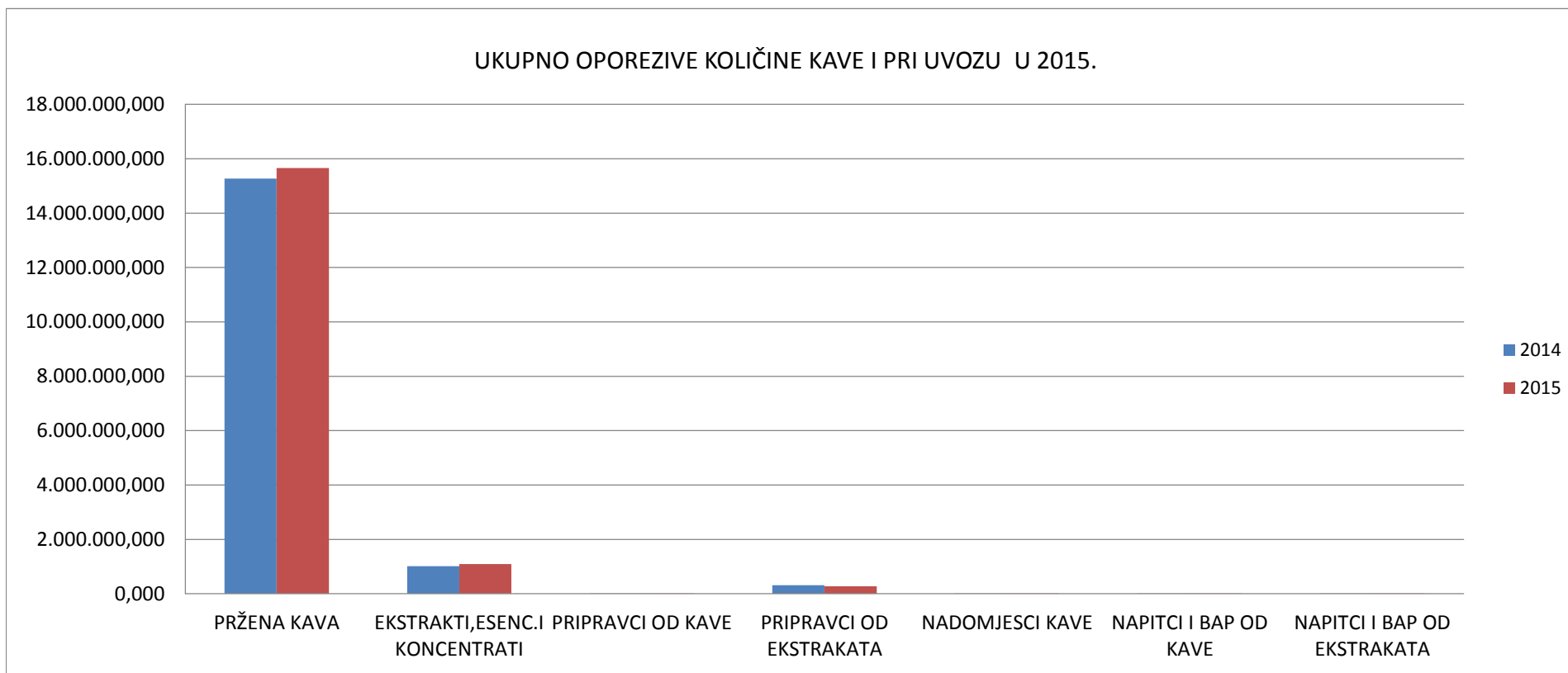
Količina	PRŽENA KAVA	EKSTRAKTI, ESENC. I KONCENTRATI	PRIPRAVCI OD KAVE	PRIPRAVCI OD EKSTRAKATA	NADOMJESCI KAVE	NAPITCI I BAP OD KAVE	NAPITCI I BAP OD EKSTRAKATA
Jedinica mjere	kg	kg	kg	kg	kg	kg	kg
2014	2.717.084,620	292.134,640	684,070	98.848,730	1.348,070	1.131,600	4.756,270
2015	2.772.546,420	313.172,420	2.942,470	60.708,050	106.936,320	4.075,330	8.606,000
<b>2015/2014</b>	<b>2,04%</b>	<b>7,20%</b>	<b>330,14%</b>	<b>-38,58%</b>	<b>7832,55%</b>	<b>260,14%</b>	<b>80,94%</b>



## KAVA

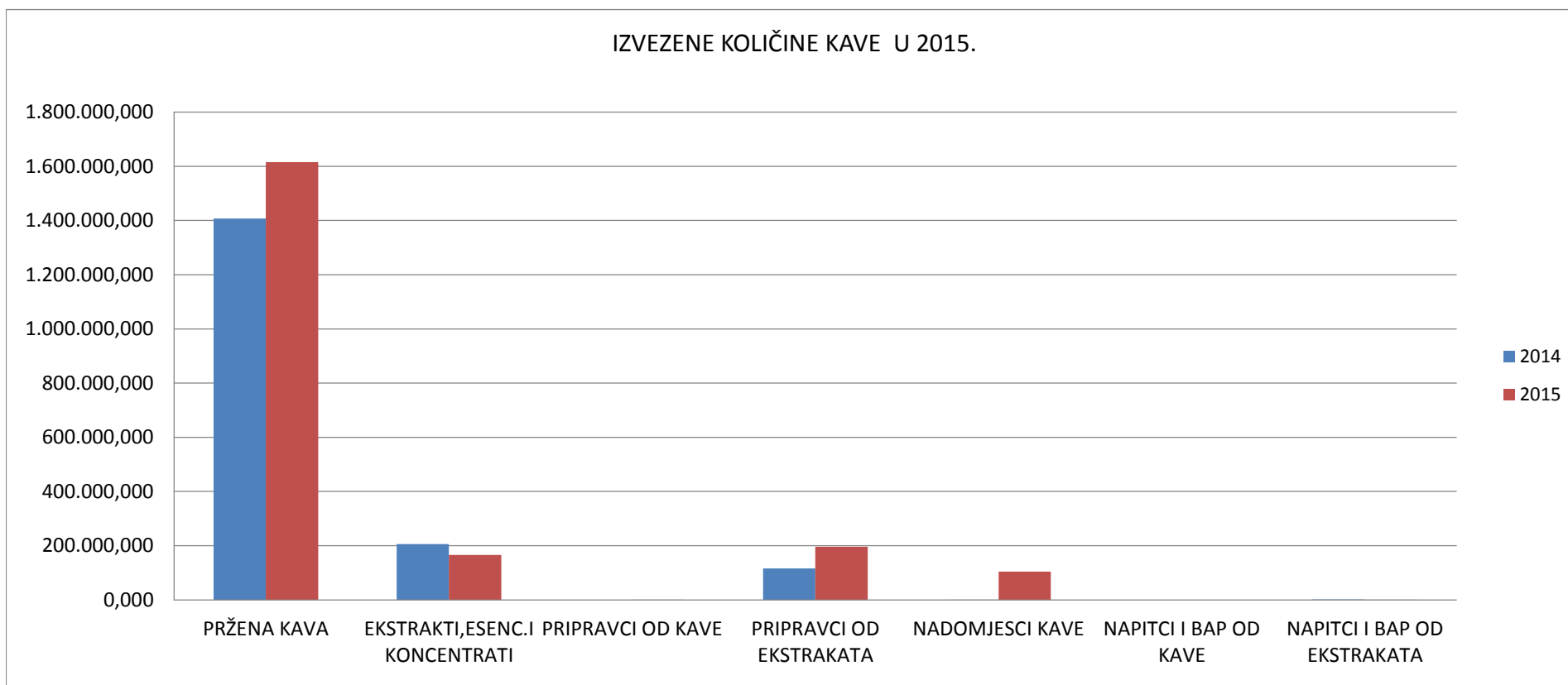
### UKUPNO OPOREZIVE KOLIČINE I PRI UVOZU

Količina	PRŽENA KAVA	EKSTRAKTI, ESENC. I KONCENTRATI	PRIPRAVCI OD KAVE	PRIPRAVCI OD EKSTRAKATA	NADOMJESCI KAVE	NAPITCI I BAP OD KAVE	NAPITCI I BAP OD EKSTRAKATA
Jedinica mjere	kg	kg	kg	kg	kg	kg	kg
2014	15.266.387,460	1.018.627,950	1.544,030	318.822,300	1.795,800	2.514,000	5.497,610
2015	15.660.479,090	1.090.340,780	3.802,420	279.670,590	2.482,770	4.075,330	9.451,510
<b>2015/2014</b>	<b>2,58%</b>	<b>7,04%</b>	<b>146,27%</b>	<b>-12,28%</b>	<b>38,25%</b>	<b>62,11%</b>	<b>71,92%</b>



**KAVA**  
**IZVEZENE KOLIČINE**

Količina	PRŽENA KAVA	EKSTRAKTI, ESENC. I KONCENTRATI	PRIPRAVCI OD KAVE	PRIPRAVCI OD EKSTRAKATA	NADOMJESCI KAVE	NAPITCI I BAP OD KAVE	NAPITCI I BAP OD EKSTRAKATA
Jedinica mjere	kg	kg	kg	kg	kg	kg	kg
2014	1.407.103,560	205.696,410	0,000	115.617,430	37,290	0,000	1.379,760
2015	1.614.940,750	165.971,100	12,420	196.339,290	104.825,080	0,000	279,410
<b>2015/2014</b>	<b>14,77%</b>	<b>-19,31%</b>	<b>100,00%</b>	<b>69,82%</b>	<b>281007,75%</b>	<b>0,00%</b>	<b>-79,75%</b>

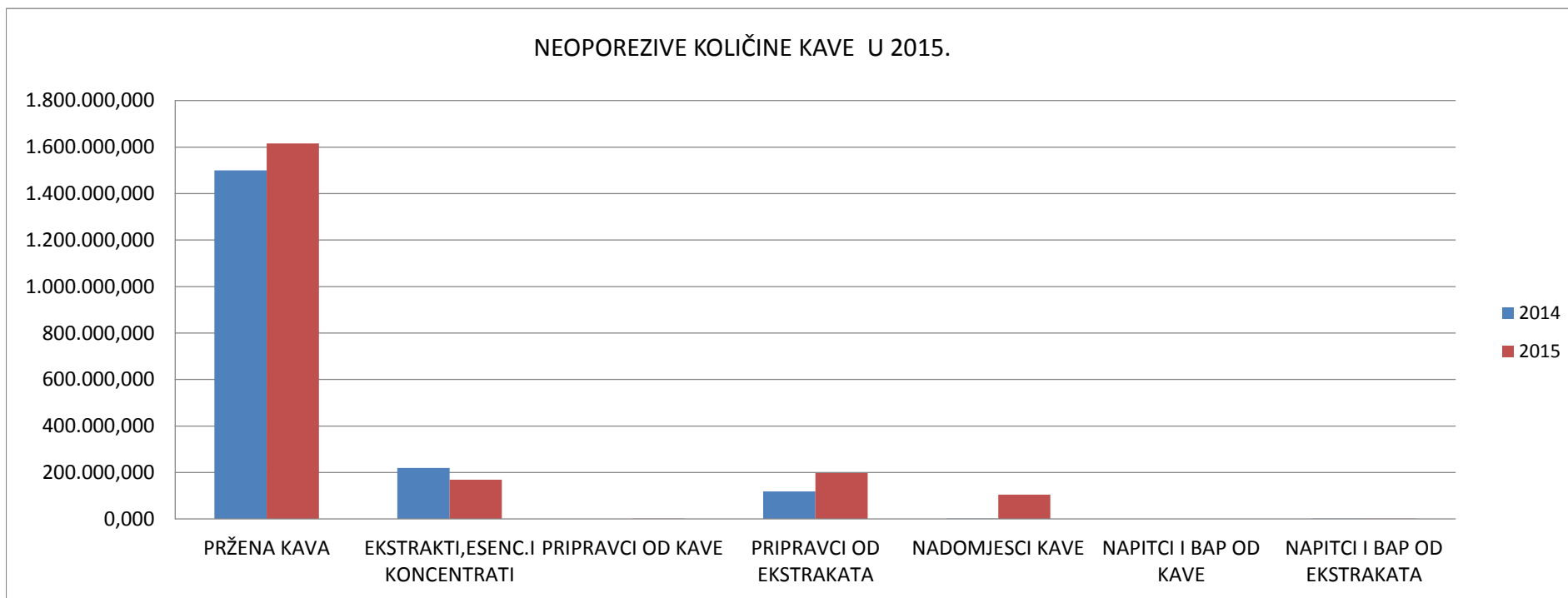


**KAVA**  
**UKUPNO NEOPOREZIVE KOLIČINE**

Količina	PRŽENA KAVA	EKSTRAKTI, ESENC. I KONCENTRATI	PRIPRAVCI OD KAVE	PRIPRAVCI OD EKSTRAKATA	NADOMJESCI KAVE	NAPITCI I BAP OD KAVE	NAPITCI I BAP OD EKSTRAKATA
Jedinica mjere	kg	kg	kg	kg	kg	kg	kg
2014	1.499.427,820	219.430,150	0,000	118.332,840	37,290	0,000	1.381,140
2015	1.615.307,740	169.256,940	12,420	197.402,090	104.825,080	0,000	279,940
<b>2015/2014</b>	<b>7,73%</b>	<b>-22,87%</b>	<b>100,00%</b>	<b>66,82%</b>	<b>281007,75%</b>	<b>0,00%</b>	<b>-79,73%</b>

Napomena :

NEOPOREZIVE KOLIČINE čine izvezene količine, otpremljene u drugo PS, neoporezivi gubici i manjkovi, te količine oslobođene plaćanja



Izvor podataka: Informacijski sustav Carinske uprave (na dan 8.2.2016.)